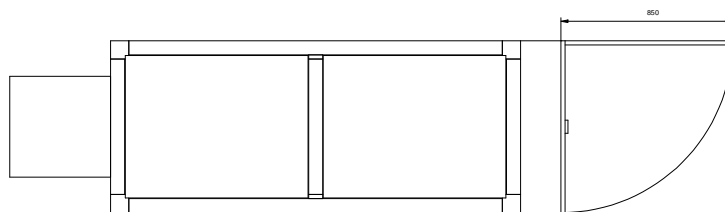
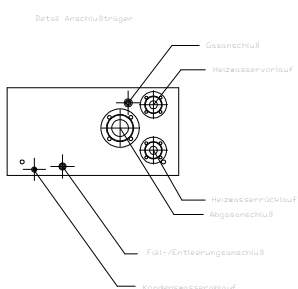
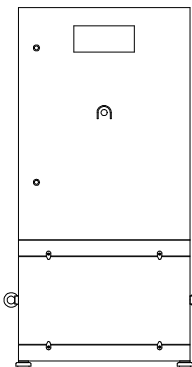
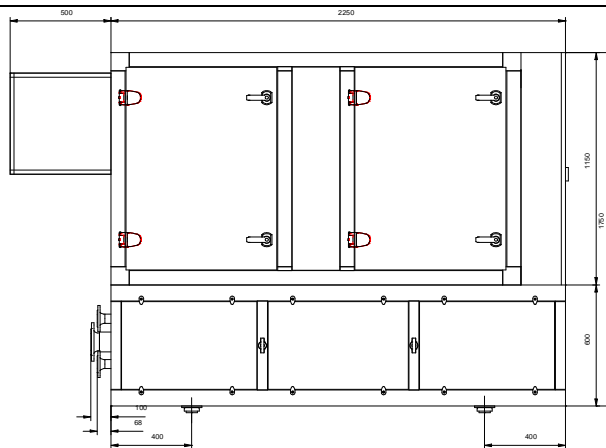
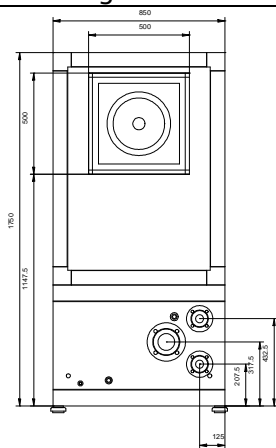


Blockheizkraftwerksmodul EW V 30 S (Erdgas)



Elektrische Leistung	30 kW (34,1 %)
Wärmeleistung	50 kW (56,8 %)
Energieeinsatz (bezogen auf HU)	88 kW (90,9 %)

Abmessungen (Rahmenmaß), Gewichte	
Länge (ohne Abluftventilatorbox)	2.250 mm
Breite	850 mm
Höhe (einschl. Schalldämmhaube)	1.755 mm
Leergewicht, ca.	1.650 kg
Betriebsgewicht, ca.	1.750 kg
Motorgewicht	355 kg
Generatorgewicht	220 kg



Anschlüsse	Ausführung	Dimension
Abgasanschluß	Flansch	DN 80 / PN 6
Kondensatablauf	Rohr	Ø 15
Sicherheitsgasstrasse	Muffe	1 "
Heizwasser VL/RL	Flansch	DN 40 / PN 6
Schmierölablauf: Rohranschluß nach DIN 3861	Rohr	Ø 15